

**Základní škola Rataje**

**VÍTÁ VÁS**

**školní časopis**

# **RATAJÁČEK**

**2. pololetí**






# ***Na co se můžete těšit ?***



*Fotografie z akcí,  
projektů*

*Aktivita na  
prázdniny*

*Práce žáků*



*Naše kroužky*

*Máš nadání na  
hádání?*



*redakční rada  
Mgr. Eva Frkalová  
ve spolupráci s žáky základní školy*



# Den Země









# Po stopách Karla IV.




## Výprávění o Praze

26.5.  
2023

Do Prahy jela jen pátá třída.  
Vstávala jsem brzy ráno ve 4:30 hodin.  
Na vlakové nádraží v Hulině nás  
zavezl tatínek spolužačky. Tam nás  
čekala naše třídní paní učitelka s  
manželem, který nás pomáhal hlídat.  
Cesta vlakem trvala 3 hodiny.  
Hráli jsme hry, dívali jsme se z okna,  
svačili jsme. Navštívili jsme pražský  
hrad. Líbila se mi hradní stráž.  
Pod pražským hradem je Zlatá  
ulička. Ve Zlaté uličce byly  
malí linkaté a barevné domečky.  
Ve vnitř byl starožitný nábytek.  
V místnosti byly plné starých  
a zajímavých věcí. Ve věži Daliborka  
byla kdysi věznice a jsou tam tedy  
hny vystaveny mučící nástroje. V hradu  
je majestátní katedrála svatého Víta.  
Pak jsme šli na Karlov most. Moc se mi  
líbil jeho nádech historie a kamenné sochy.



Na Staroměstském náměstí zacínkal  
orloj. Bylo tam hodně lidí. Těšila  
jsem se do McDonalda a dočkala  
jsem se na Václavském náměstí.  
V horní části náměstí je slavná  
socha svatého Václava na koni  
a Národní muzeum. Moc se mi   
líbila cesta metrem.

N. G. 5. r.





# Chování o přestávce:-)

7. 5.

## Jak se mám chovat ve škole

Napsat kule slohovou práci jsem dostala od paní učitelky za šest, protože jsem se o přestávce se svými spolužáky přehovládala o šidli. Ta šidle krdlí vloxy a my ji chtěli vyměnit.

Ve škole bychom se měli chovat slušně, nehádat se a nepřetahovat se o věci, řešit každý problém paní učitelce. Ve škole je dán školní řád, který se musí dodržovat. Tak musí řádně, docházet do školy, pravidelně a včas podle rozvrhu hodin.

Nepoškožovat majetek školy a spolužáků.

Respektovat slušnost v jednání s učiteli a spolužáky. Dodržovat zápas jakéhokoliv projevu šikany. Do školy nosit pouze věci potřebné k vyučování. Zacházet s učebnicemi šetrně, udržovat své místo, třídu i ostatní školní prostory v čistotě a v pořádku.

Díky tomuhle kule jsem si přečetla školní řád a budu se

ho snažit dodržovat.

S. K. 5.r.



*Řekni mi, co čteš – celoškolní projekt,  
rozvíjíme u dětí vztah a zájem o čtení*



*Sběr papíru a naši  
nejlepší sběrači*



*Zábavná geometrie žáků 2. a 3. r.*





# *Štafetový pohár 2023*





# *Velikonoční klapotání*





# *Aktivity mimo vyučování*

*Oblíbená keramika a moc  
šikovné děti*






## *Malujeme a tvoříme v přírodě*



## *Čteme a kreslíme*







## *Učíme se a čteme na zahradě*







## Den matek 12.5.


Moje milá mamičko, posílám Ti přáníčko, usmívej se maličko,  
popíjej si kafičko, nevnímej žádný zmatek, je přece Den matek.  
Nepotřebuji slunce, které září, stačí mi úsměv na Tvé tváři. Jsi jako  
růže, která kvete, jsi ta nejlepší maminka na světě.

Když se něco nepovede,  
i když zlobím malinko,  
máš mě ráda a já Tebe,  
moje zlatá maminko.



*S Tebou se nám krásně žije,  
s Tebou je svět fantazie!  
Přejeme Ti, maminko naše milá,  
abys vždy jen šťastná byla.  
Máme Tě moc rádi.*











# Projektový den s Borýskem

spojený s ochutnávkou mléčných výrobků



V. R. 1. r.







L. Z. 1.r.





# *Tajuplný ostrov*







Tajuplný ostrov,  
Všli na krás-  
né místo. A zjistili  
že velké věci se  
zmenšily, a  
malé věci  
jsou velké.

Práce našich  
žáků

Obězli obří vejce.  
Mysleli, že se  
jsou kamenné.  
Byly to vejce. Čobliš  
je klidala s míčkem



Dva mladí a  
prospěšní panovníci  
se vydali hledat  
ponožku kapilána  
nebo spádku v úhoře


Nanaša Aneta Kopečková



### Tajuplný ostrov

O čem to je: Nejprve jsme viděli film. Na prvním stanovišti  
jsme nafukovali balón. Na druhém stanovišti jsme skládali mapu.  
Na třetím stanovišti jsme vyrobili máslo. Na čtvrtém stanovišti jsme  
vyrobili sopku.

Co se mi líbilo: Jak jsme vyráběli máslo.





Cesta na tajuplný ostrov  
 1. stanoviště nabukovali jsme a blábolí sáček potom jsme zapálili  
 li čigovi sáček a potom jsme finem nadnášeli mčech.  
 2. stanoviště jsme skládali mapu ostrova a hledali názvy psali  
 ji.  
 3. stanoviště křepali jsme mořsko a ochutnali s chlebem a solí.  
 4. stanoviště dělali jsme sopku z plastelíny a dali jsme do ní jax,  
 sodu a olej cbi to vybuchlo a potom nám první učitelka pustila zábr  
 z dronu a uharala bosky jak to někoho srazilo.  
 Negre mě ze všeho bavil ten film na sačáčku.



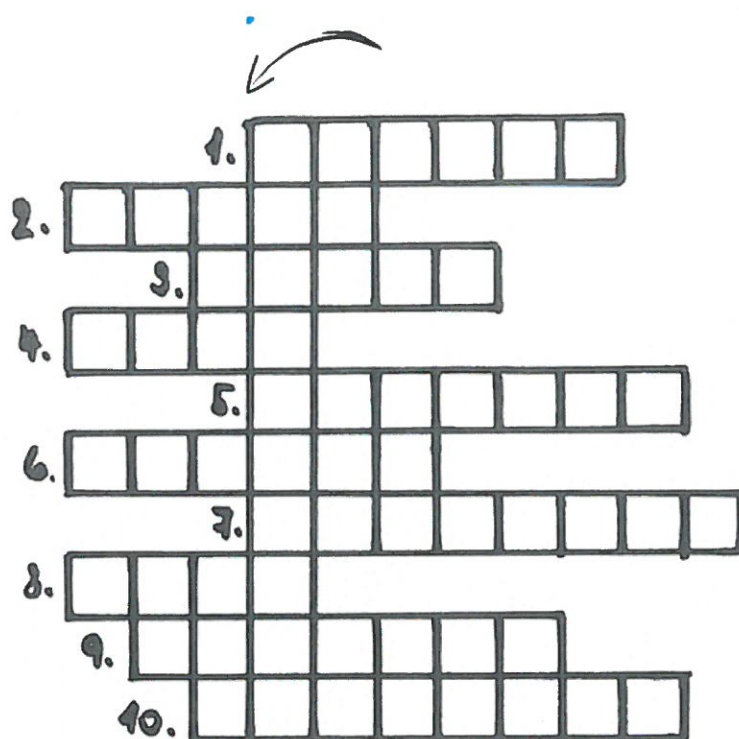
L. H. 3. r.



N. V. 1. r.



JARDA



1. základní jednotka teploty je stupně... (doplň)
2. hlavní místo úska
3. podzemní část rostlin
4. základní jednotka délky
5. pomoci čeho se rozmnožují houby
6. nejdelší řeka úska
7. přístroj, kterým měříme teplotu
8. vrchní část obilnin
9. základní jednotka času
10. největší rybník v úsku

okstavrohC


Těhušiny v lahvech máme,  
kam však s přívěci dáme?  
Veliká vach všichni známe,  
už v-í, jak ho nazýváme?  
Co je to? \_\_\_\_\_.

letyp


N. G. 5.r.



# Obrázková doplňovačka







1. Co se vytvoří, když prší a k tomu svítí slunce?
2. Název ročního období mezi jarem a podzimem?
3. Astronomické léto začíná letním.....
4. Červené ovce, které sbíráme v létě a děláme z něj např. marmeládu?
5. Co svítí většinu dne?
6. Co si v létě opékáme na ohři?
7. Název letního měsíce?
8. Letní vodní sport?

Tajenka —————

řešení na konci časopisu

**S. K. 5. r.**

letní osmisměrka

L	M	E	C	V	L	S	I
CH	O	O	L	P	E	T	Á
A	R	A	D	O	V	A	P
I	E	M	E	D	V	D	A
A	S	E	L	O	É	T	Z
L	T	S	T	R	Ž	Y	V
P	F	Y	A	T	Y	K	L
C	V	Y	S	L	A	P	Y



slunce
lesostrom
moře
leslo
chata
travný
výhled
voda
golbal
med
hřibky
desid
las
koz
alky

**P. M. 5. r.**

**otél**



# Máš nadání na hádání



Hádanha:

Znáám já chalupníka,  
co nikdy chalupu nerodá.


D. F. 5. r.

kenš

Táta  
dlouhý,  
Máma,  
Krátká,  
Děti jako  
Pimplátka.

Nemotora skoro  
slepý, Hlípa se mu  
na nos lepí. Pracuje  
v neděli, Razí v zemi  
tunely.

Hádanky



M. F. 5. r.

ěbárh, ketrk





Likiana Růžicková 5. ročník

Hádanka 1.

V místnosti jsou 4 rohy a v každém rohu je jedna kočka, každá kočka má před sebou 3 kočky. Kolik koček je v místnosti celkem?

Hádanka 2.

Červené jezero a v něm plavou černé rybičky. Co je to?

Hádanka 3.

Co můžeš držet, aniž by ses toho dotkl rukama?

Hádanka 4.

Čtyři kola a pár očí, pátým kolem člověk točí. Co je to?

1. Duha

2. léto

3. slunovratem

4. jahody

5. slunce

6. špekačky

7. červen

8. plavání

tajenka: Dovolena

hádanka 1. čtyři

hádanka 2. vodní meloun


hádanka 3. dech

hádanka 4. auto

S. K. 5. r.







*Právě jsi na konci předprázdninového čísla Ratajáčka.  
Pokud budeš mít o prázdninách volnou chvíli,  
můžeš ji vyplnit právě našimi aktivitami.*

*Přejeme Ti krásné prázdniny, plné dobrodružství, zážitků,  
pohody a legrace.*

*Měj se krásně, ahoj ve školním roce 2023/2024*

